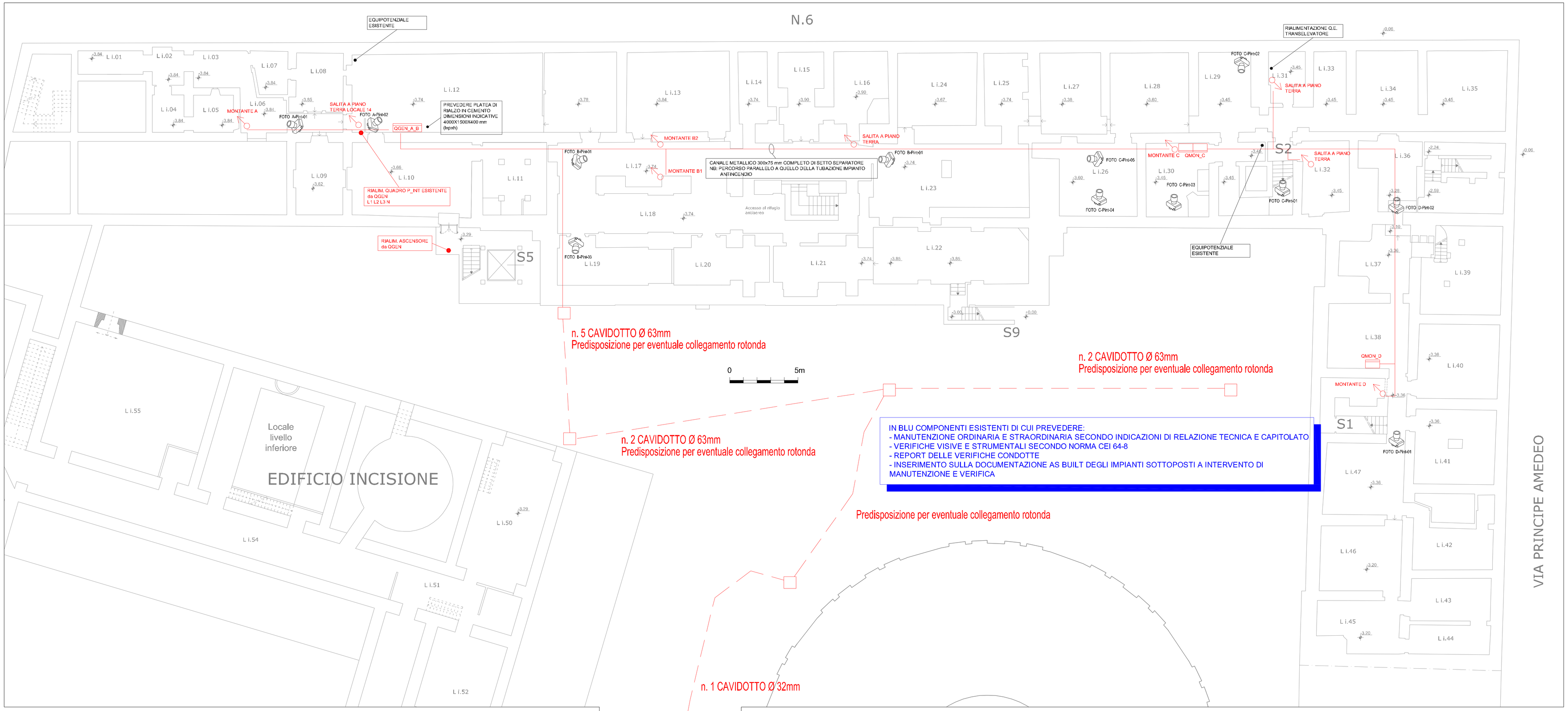

IN BLU COMPONENTI ESISTENTI DI CUI PREVEDERE:
- MANUTENZIONE ORDINARIA E STRAORDINARIA SECONDO INDICAZIONI DI RELAZIONE TECNICA E CAPITOLATO
- VERIFICHE VISIVE E STRUMENTALI SECONDO NORMA CEI 64-8
- REPORT DELLE VERIFICHE CONDOTTE
- INSERIMENTO SULLA DOCUMENTAZIONE AS BUILT DEGLI IMPIANTI SOTTOPOSTI A INTERVENTO DI MANUTENZIONE E VERIFICA

TIPICO POSA CAVIDOTTI ESTERNI

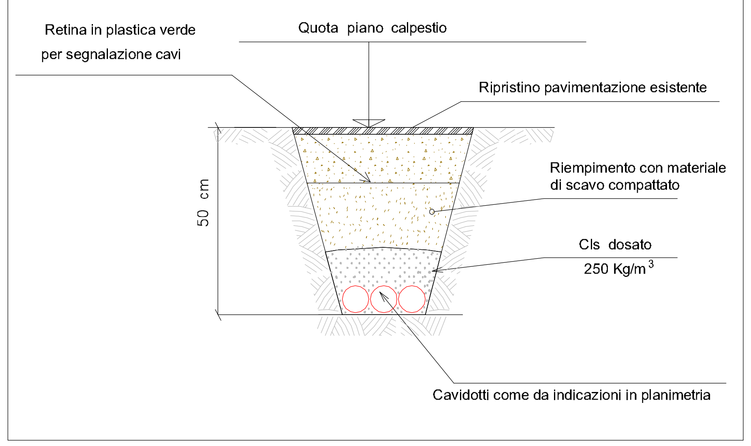

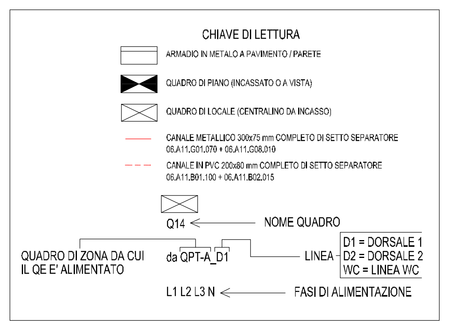

MONTANTE A

FOTO A-Pint-01

FOTO A-Pint-02

MONTANTE B

FOTO B-Pint-01

FOTO B-Pint-02

FOTO B-Pint-03

MONTANTE C

FOTO C-Pint-01

FOTO C-Pint-02

FOTO C-Pint-03

FOTO C-Pint-04

FOTO C-Pint-05

MONTANTE D

FOTO D-Pint-01

FOTO D-Pint-02

CARATTERISTICHE IMPIANTI

- MONTANTI: incassate
- DISTRIBUZIONE ORIZZONTALE: a vista mediante canalizzazioni in PVC multiscomparto nei piani fuori terra
  a vista entro canalizzazioni metalliche al piano interrato

Ove presenti controsoffitti ispezionabili, il percorso delle canalizzazioni è preferibile avvenga negli spazi nascosti

N.B. Sono incluse nelle attività a carico dell'impresa appaltatrice tutte le opere edili necessarie (esecuzione scassi, carotature e fori, richiusura tracce, smaltimento dei materiali di risulta, ecc.) a dare il tutto completo e finito, inclusa la risoluzione di eventuali interferenze con gli impianti esistenti. Sono altresì incluse eventuali lavorazioni di carpenteria metallica che si rendessero necessarie per risolvere interferenze o consentire il passaggio delle canalizzazioni.
Resta esclusa la tinteggiatura dei ripristini.
Stante la natura storica dell'edificio, il percorso e la tipologia delle canalizzazioni sono indicativi e potranno subire variazioni per adattarsi agli ambienti. Eventuali variazioni non potranno dare adito a richieste di maggiori oneri da parte dell'impresa appaltatrice delle opere.

N.B. Quando una canalizzazione attraversa un compartimento REI il compartimento deve essere ripristinato con materiale intumescente o sacchetti in modo da garantire la stessa protezione REI della parete attraversata

TAMPONAMENTI

Al termine dei lavori tutte le tubazioni interrate dovranno essere occluse mediante schiuma poliuretanica o materiale equivalente al fine di impedire l'ingresso di roditori e/o fauna locale

Dovranno altresì essere tamponate con sacchetti di materiale intumescente REI 180 tutte le cassette di derivazione al piano delle montanti al fine di limitare l'effetto camino

STAFFAGGI

Le canalizzazioni dovranno essere fissate con staffaggi antisismici.

QUADRI FUORI TERRA

I quadri di piano e di locale sono previsti di tipo incassato. Ove lo spessore della parete non consentisse questo tipo di posa, è ammessa la posa esterna.

COMMITTENTE:

Accademia Albertina di Belle Arti di Torino

ADEGUAMENTO IMPIANTI ELETTRICI

el. s.r.l. Engineering Service
Via Treviso 12
10144 TORINO

Timbro e firma Dir. Tec.

☐ PRELIMINARE
☐ DEFINITIVO
☒ ESECUTIVO

PROGETTO IMPIANTI ELETTRICI

Tav.: E_002_int

ADEGUAMENTO IMPIANTI ELETTRICI ACCADEMIA ALBERTINA DI TORINO
-
DISTRIBUZIONE PRINCIPALE PIANO INTERRATO

FOGLIO 1 | SEGUE

SCALA: 1:100 | DISEGNATORE: | FILE: 170748_E_002-003.dwg | STUDIO: 170748

EDIZIONE: – | DATA: Maggio 2017 | VERIFICATO DA: L.A. | APPROVATO DA: R.Z.

REV.	DATA	DIS.	VER./APP.	DESCRIZIONE

LA PRESENTE TAVOLA ANNULLA E SOSTITUISCE :

TAV. N.:	DATA:	EDIZIONE:	REVISIONE:

TAVOLA VALIDA SOLO PER IMPIANTI ELETTRICI ED AFFINI

Questo disegno e' di proprieta' riservata. Ne e' vietata la riproduzione anche parziale, nonche' la presentazione a terzi senza esplicita autorizzazione. L'inosservanza e' perseguibile ai termini di legge.